

合并资产负债表

编制单位：大连万达商业地产股份有限公司

单位：人民币元

资产	2015-3-31	2014-12-31
流动资产：		
货币资金	62,669,788,842.42	93,034,577,759.84
以公允价值计量且其变动计入当期损益的金融资产	634,258,082.22	30,000,000.00
应收票据	260,845,793.20	209,477,689.75
应收账款	580,283,140.46	638,195,379.72
预付款项	5,428,171,040.59	3,635,046,199.06
应收利息	5,375,250.00	358,750.00
应收股利		
其他应收款	5,821,827,963.50	6,203,228,021.33
存货	161,242,440,035.71	145,192,127,935.07
划分为持有待售的资产		
一年内到期的非流动资产	2,081,452.75	2,786,914.75
其他流动资产	16,345,613,452.60	12,389,907,732.85
流动资产合计	252,990,685,053.45	261,335,706,382.37
非流动资产：		
可供出售金融资产	34,500,000.00	35,000,000.00
持有至到期投资		
长期应收款	462,660,535.93	462,660,535.93
长期股权投资	22,244,599.48	22,244,599.48
投资性房地产	255,544,030,000.00	248,101,000,000.00
固定资产	30,070,602,439.39	30,102,812,118.59
在建工程	11,199,123,146.81	9,348,923,451.73
工程物资		
固定资产清理	36,439.83	
生产性生物资产	1,810,045.16	1,710,518.25
无形资产	7,885,332,746.71	8,079,491,355.88
开发支出	56,680,516.24	34,934,683.01
商誉	1,744,499,912.47	1,744,499,912.47
长期待摊费用	679,056,852.11	751,710,917.56
递延所得税资产	4,514,368,250.49	4,272,254,270.02
其他非流动资产	600,429,335.36	
非流动资产合计	312,815,374,819.98	302,957,242,362.92
资产总计	565,806,059,873.43	564,292,948,745.29

企业法定代表人：

主管会计工作负责人：

会计机构负责人：



合并资产负债表（续）

编制单位：大连万达商业地产股份有限公司

单位：人民币元

负债和股东权益	2015-3-31	2014-12-31
流动负债：		
短期借款	6,188,421,702.13	5,060,336,216.21
以公允价值计量且其变动计入当期损益的金融负债		
应付票据	44,922,502.70	
应付账款	43,806,081,606.38	53,742,600,947.71
预收款项	130,162,114,037.67	118,914,451,054.15
应付职工薪酬	982,453,796.38	1,832,819,063.00
应交税费	5,093,012,788.88	7,370,857,463.70
应付利息	540,428,298.58	542,276,289.22
应付股利	12,720,000.00	12,720,000.00
其他应付款	11,027,439,855.22	15,940,417,539.71
一年内到期的非流动负债	32,587,333,346.36	31,405,482,112.35
其他流动负债	519,087,204.21	640,619,995.78
流动负债合计	230,964,015,138.51	235,462,580,681.83
非流动负债：		
长期借款	137,330,884,461.68	137,294,589,636.94
应付债券	7,209,994,409.87	7,209,994,409.87
长期应付款	1,213,002.80	1,744,015.74
预计负债		
递延所得税负债	28,864,511,424.27	27,821,231,642.44
其他非流动负债	1,357,272,323.39	1,358,929,943.17
非流动负债合计	174,763,875,622.01	173,686,489,648.16
负债合计	405,727,890,760.52	409,149,070,329.99
股东权益：		
股本	4,527,347,600.00	4,474,800,000.00
资本公积	24,710,633,603.37	22,769,973,022.69
减：库存股		
其他综合收益	-38,172,634.72	-113,554,962.19
专项储备		
盈余公积	1,926,954,818.54	1,926,954,818.54
未分配利润	126,631,984,637.27	123,753,603,444.31
归属于母公司股东权益合计	157,758,748,024.46	152,811,776,323.35
少数股东权益	2,319,421,088.44	2,332,102,091.95
股东权益合计	160,078,169,112.91	155,143,878,415.31
负债和股东权益总计	565,806,059,873.43	564,292,948,745.29

企业法定代表人：

主管会计工作负责人：

会计机构负责人：

王健

王健


合并利润表

编制单位：大连万达商业地产股份有限公司


单位：人民币元

项目	2015年1-3月	2014年1-3月
一、营业总收入	11,339,584,187.23	10,217,992,861.73
其中：主营业务收入	11,315,126,325.42	10,198,774,605.05
二、营业总成本	11,208,537,162.69	9,457,266,223.13
其中：营业成本	5,322,922,007.02	4,148,580,910.05
营业税金及附加	1,495,767,280.48	1,453,913,402.46
销售费用	1,049,230,686.42	991,434,308.02
管理费用	1,545,951,396.70	1,233,092,788.06
财务费用	1,799,086,605.54	1,623,260,656.13
资产减值损失	-4,420,813.47	6,984,158.41
加：公允价值变动收益	3,531,901,424.90	2,099,070,066.19
投资收益	32,836,996.77	377,770,922.11
其中：对联营企业和合营企业的投资收益	1,998,975.09	1,998,975.09
三、营业利润	3,695,785,446.21	3,237,567,626.90
加：营业外收入	429,629,191.46	98,813,930.23
减：营业外支出	29,258,806.67	12,389,529.50
其中：非流动资产处置损失	51,799.84	70,896.19
四、利润总额	4,096,155,831.00	3,323,992,027.63
减：所得税费用	1,228,125,078.44	889,342,642.61
五、净利润	2,868,030,752.56	2,434,649,385.02
归属于母公司所有者的净利润	2,878,381,192.96	2,576,331,457.82
少数股东损益	-10,350,440.40	-141,682,072.80
六、其他综合收益的税后净额	73,051,764.35	-41,957,697.02
归属于母公司所有者的其他综合收益的税后净额	75,382,327.47	-33,869,700.33
(一) 以后不能重分类进损益的其他综合收益		
(二) 以后能重分类进损益的其他综合收益	75,382,327.47	-33,869,700.33
1. 权益法下在被投资单位以后将重分类进损益的其他综合收益中享有的份额		
2. 可供出售金融资产公允价值变动损益		
3. 持有至到期投资重分类为可供出售金融资产损益		
4. 现金流量套期损益的有效部分		
5. 外币财务报表折算差额	75,382,327.47	-33,869,700.33
6. 一揽子交易处置对子公司股权投资在丧失控制权之前产生的投资收益		
归属于少数股东的其他综合收益的税后净额	-2,330,563.12	-8,087,996.69
七、综合收益总额	2,941,082,516.91	2,392,691,688.00
归属于母公司所有者的综合收益总额	2,953,763,520.43	2,542,461,757.49
归属于少数股东的综合收益总额	-12,681,003.52	-149,770,069.49

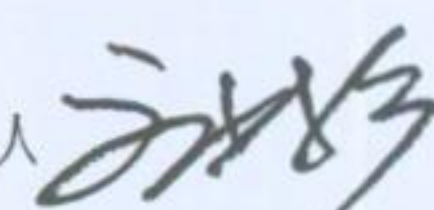
企业法定代表人：



主管会计工作负责人：



会计机构负责人





合并现金流量表

编制单位：大连万达商业地产股份有限公司

单位：人民币元

项目	2015年1-3月	2014年1-3月
一、经营活动产生的现金流量：		
销售商品、提供劳务收到的现金	20,665,012,445.33	22,110,911,068.43
收到的税费返还	1,226,730.71	746,750.63
收到其他与经营活动有关的现金	11,157,158,558.46	7,828,036,722.33
经营活动现金流入小计	31,823,397,734.50	29,939,694,541.39
购买商品、接受劳务支付的现金	27,746,052,480.09	22,792,139,824.23
支付给职工以及为职工支付的现金	2,934,484,917.50	2,206,119,618.01
支付的各项税费	6,682,492,929.67	5,091,045,116.72
支付其他与经营活动有关的现金	16,456,045,061.14	13,002,608,282.86
经营活动现金流出小计	53,819,075,388.40	43,091,912,841.82
经营活动产生的现金流量净额	-21,995,677,653.90	-13,152,218,300.43
二、投资活动产生的现金流量：		
收回投资所收到的现金	8,985,000,000.00	
取得投资收益收到的现金	168,780,427.22	
处置固定资产、无形资产和其他长期资产收回的现金净额	134,889.43	594,455.38
处置子公司及其他营业单位收到的现金净额		534,535,084.12
收到其他与投资活动有关的现金	50,018,275.75	1,584,973.50
投资活动现金流入小计	9,203,933,592.40	536,714,513.00
购建固定资产、无形资产和其他长期资产支付的现金	5,985,416,249.13	4,043,563,204.30
投资支付的现金	11,347,098,250.88	4,918,952,400.00
取得子公司及其他营业单位支付的现金净额		355,610,843.91
支付其他与投资活动有关的现金	739,954,457.35	330,259,731.38
投资活动现金流出小计	18,072,468,957.36	9,648,386,179.59
投资活动产生的现金流量净额	-8,868,535,364.96	-9,111,671,666.59
三、筹资活动产生的现金流量：		
吸收投资收到的现金	1,993,208,180.68	670,938,916.88
其中：子公司吸收少数股东投资收到的现金		670,938,916.88
取得借款收到的现金	18,412,268,600.00	33,759,495,612.60
收到其他与筹资活动有关的现金	577,729,450.65	125,018,820.98
筹资活动现金流入小计	20,983,206,231.33	34,555,453,350.46
偿还债务支付的现金	15,873,976,095.60	6,873,836,204.26
分配股利、利润或偿付利息支付的现金	2,724,316,663.44	2,510,862,004.96
其中：子公司支付给少数股东的股利、利润		
支付其他与筹资活动有关的现金	585,390,226.95	139,355,003.21
筹资活动现金流出小计	19,183,682,985.99	9,524,053,212.43
筹资活动产生的现金流量净额	1,799,523,245.34	25,031,400,138.03
四、汇率变动对现金及现金等价物的影响	-7,041,902.51	-41,739,358.69
五、现金及现金等价物净增加额	-29,071,731,676.03	2,725,770,812.32
加：年初现金及现金等价物余额	86,302,549,026.12	69,524,673,387.67
六、期末现金及现金等价物余额	57,230,817,350.09	72,250,444,199.99

企业法定代表人：

主管会计工作负责人：

会计机构负责人：

资产负债表


编制单位：大连万达商业地产股份有限公司

2015-3-31


单位：人民币元

	2015-3-31	2014-12-31	负债和所有者权益（或股东权益）	2015-3-31	2014-12-31
资产					
流动资产：			流动负债：		
货币资金	11,595,978,521.86	30,871,524,910.17	短期借款	3,505,000,000.00	2,705,000,000.00
交易性金融资产	0.00	0.00	交易性金融负债	0.00	0.00
应收票据	0.00	0.00	应付票据	0.00	0.00
应收账款	507,558,807.01	5,267,680.20	应付账款	47,039,373.56	59,251,401.59
预付款项	2,902,468,977.96	1,364,681,970.78	预收款项	67,015,026.24	90,421,820.34
应收利息	0.00	0.00	应付职工薪酬	47,410,279.34	183,941,457.28
应收股利	2,734,739,939.07	2,734,739,939.07	应交税费	79,330,294.73	133,214,328.93
其他应收款	36,961,742,933.82	25,764,345,384.20	应付利息	102,814,576.41	76,230,352.79
存货	298,001,984.97	321,730,371.90	应付股利	12,720,000.00	12,720,000.00
一年内到期的非流动资产	0.00	0.00	其他应付款	115,013,426,025.86	117,961,648,536.92
其他流动资产	514,479,737.51	364,479,737.51	一年内到期的非流动负债	4,135,000,000.00	4,985,000,000.00
流动资产合计	55,514,970,902.20	61,426,769,993.83	其他流动负债	0.00	0.00
非流动资产：			流动负债合计	123,009,755,576.14	126,207,427,897.85
可供出售金融资产	34,500,000.00	35,000,000.00	非流动负债：		
持有至到期投资	0.00	0.00	长期借款	13,985,000,000.00	13,635,000,000.00
长期应收款	10,205,310.83	10,205,310.83	应付债券	0.00	0.00
长期股权投资	119,574,954,558.91	113,874,954,558.91	长期应付款	0.00	0.00
投资性房地产	1,429,150,000.00	1,415,000,000.00	专项应付款	0.00	0.00
固定资产	1,069,449,121.48	1,082,684,441.51	预计负债	0.00	0.00
在建工程	27,383,521.21	27,383,521.21	递延所得税负债	117,792,502.78	112,536,315.09
工程物资	0.00	0.00	其他非流动负债	0.00	0.00
固定资产清理	0.00	0.00	非流动负债合计	14,102,792,502.78	13,747,536,315.09
生产性生物资产	0.00	0.00	负债合计	137,112,548,078.92	139,954,964,212.94
油气资产	0.00	0.00	所有者权益(或股东权益)：		
无形资产	371,782,866.08	374,672,340.50	实收资本(股本)	4,527,347,600.00	4,474,800,000.00
开发支出	0.00	0.00	资本公积	24,577,451,431.58	22,636,790,850.90
商誉	0.00	0.00	减：库存股	0.00	0.00
长期待摊费用	4,235,741.70	4,489,090.23	专项储备	0.00	0.00
递延所得税资产	0.00	0.00	盈余公积	1,926,954,818.54	1,926,954,818.54
其他非流动资产	0.00	0.00	一般风险准备	0.00	0.00
非流动资产合计	122,521,661,120.21	116,824,389,263.19	未分配利润	9,892,330,093.38	9,257,649,374.64
			外币报表折算差额	0.00	0.00
			归属于母公司股东权益合计	40,924,083,943.50	38,296,195,044.08
			少数股东权益	0.00	0.00
			股东权益合计	40,924,083,943.50	38,296,195,044.08
资产总计	178,036,632,022.41	178,251,159,257.02	负债和所有者权益(或股东权益)总计	178,036,632,022.41	178,251,159,257.02

企业法定代表人：



主管会计工作负责人：



会计机构负责人：





利润表

编制单位：大连万达商业地产股份有限公司

单位：人民币元

项目	2015年1-3月	2014年1-3月
一、营业收入	554,003,206.46	443,425,757.58
减：营业成本	50,260,598.71	51,478,045.44
营业税金及附加	16,031,837.02	19,602,518.13
销售费用	2,068,703.28	3,751,478.89
管理费用	318,261,021.11	233,014,282.40
财务费用	370,274,689.27	447,120,425.86
资产减值损失	-821,003,026.73	-102,956,258.21
加：公允价值变动收益（损失以“-”号填列）	14,150,000.00	5,880,000.00
投资收益（损失以“-”号填列）	7,177,397.26	574,385,956.28
其中：对联营企业和合营企业的投资收益	0.00	0.00
汇兑收益（损失以“-”号填列）	0.00	0.00
二、营业利润（亏损以“-”号填列）	639,436,781.06	371,681,221.35
加：营业外收入	502,769.60	2,022,485.97
减：营业外支出	2,644.24	8,289.14
其中：非流动资产处置损失	0.00	0.00
三、利润总额（亏损总额以“-”号填列）	639,936,906.42	373,695,418.18
减：所得税费用	5,256,187.69	3,188,687.69
四、净利润（净亏损以“-”号填列）	634,680,718.74	370,506,730.50
归属于母公司股东的净利润	634,680,718.74	370,506,730.50
少数股东损益	0.00	0.00
五、每股收益：	—	—
（一）基本每股收益	0.00	0.00
（二）稀释每股收益	0.00	0.00
六、其他综合收益	0.00	0.00
七、综合收益总额	634,680,718.74	370,506,730.50
归属于母公司股东的综合收益总额	634,680,718.74	370,506,730.50
归属于少数股东的综合收益总额	0.00	0.00

企业法定代表人：

主管会计工作负责人：

会计机构负责人：


现金流量表

编制单位：大连万达商业地产股份有限公司

单位：人民币元

项目	2015年1-3月	2014年1-3月
一、经营活动产生的现金流量	—	—
销售商品、提供劳务收到的现金	55,678,255.39	77,920,615.88
收到的税费返还	0.00	0.00
收到的其他与经营活动有关的现金	52,551,012,939.29	51,061,939,965.93
现金流入小计	52,606,691,194.68	51,139,860,581.81
购买商品、接受劳务支付的现金	18,090,609.79	40,184,159.14
支付给职工以及为职工支付的现金	405,477,205.15	258,129,095.01
支付的各项税费	53,717,595.64	13,683,197.95
支付的其他与经营活动有关的现金	67,377,575,521.82	48,353,996,464.07
现金流出小计	67,854,860,932.40	48,665,992,916.17
经营活动产生的现金流量净额	-15,248,169,737.72	2,473,867,665.64
二、投资活动产生的现金流量	—	—
收回投资收到的现金	3,500,500,000.00	0.00
取得投资收益收到的现金	13,298,935.78	0.00
处置固定资产、无形资产和其他长期资产收回的现金净额	42,621.00	23,128.20
处置子公司及其他营业单位收到的现金净额	0.00	560,000,000.00
收到的其他与投资活动有关的现金	0.00	0.00
现金流入小计	3,513,841,556.78	560,023,128.20
购置固定资产、无形资产和其他长期资产所支付的现金	12,156,069.26	2,740,026.44
投资支付的现金	9,350,000,000.00	11,770,725,200.00
取得子公司及其他营业单位支付的现金净额	0.00	0.00
支付的其他与投资活动有关的现金	0.00	0.00
现金流出小计	9,362,156,069.26	11,773,465,226.44
投资活动产生的现金流量净额	-5,848,314,512.48	-11,213,442,098.24
三、筹资活动产生的现金流量	—	—
吸收投资收到的现金	1,993,208,180.68	0.00
其中：子公司吸收少数股东投资收到的现金	0.00	0.00
取得借款收到的现金	1,800,000,000.00	5,940,000,000.00
收到的其他与筹资活动有关的现金	468,561,588.47	0.00
现金流入小计	4,261,769,769.15	5,940,000,000.00
偿还债务支付的现金	1,500,000,000.00	0.00
分配股利、利润和偿付利息支付的现金	473,393,495.73	473,828,303.14
其中：子公司支付给少数股东的股利、利润	0.00	0.00
支付的其他与筹资活动有关的现金	94,500,000.00	828,000.00
现金流出小计	2,067,893,495.73	474,656,303.14
筹资活动产生的现金流量净额	2,193,876,273.42	5,465,343,696.86
四、汇率变动对现金及现金等价物的影响	0.00	0.00
五、现金及现金等价物净增加额	-18,902,607,976.78	-3,274,230,735.74
加：年初现金及现金等价物余额	29,913,024,910.17	10,028,114,632.33
六、期末现金及现金等价物余额	11,010,416,933.39	6,753,883,896.59

企业法定代表人：



主管会计工作负责人：



会计机构负责人：

